

KODAK Пленочная камера
ULTRA F9




Руководство пользователя

русский язык




Нажмите рычажок А в направлении стрелки и откройте заднюю дверцу камеры В. Поднимите ручку обратной перемотки пленки С и поставьте новую катушку пленки.

Опустите рукоятку перемотки пленки С обратно на место. Вытяните хвостик пленки из катушки и зацепите 2-е перфорационное отверстие за зубец на катушке забора пленки D. Немного протяните пленку, поворачивая вперед диск перемотки E до тех пор, пока зубцы не захватят ее надежно.




Убедитесь, что пленка лежит внатяг, не торчась, и закройте заднюю дверцу камеры.



Продолжайте протягивать пленку, поворачивая колесо перемотки (F), пока оно не остановится. Нажмите кнопку спуска затвора. Повторите эту процедуру еще раз. Счетчик кадров (E) теперь покажет номер «1», камера готова к съемке.

Для достижения наилучших результатов находитесь на расстоянии не менее 1 метра от объекта съемки и делайте фотографии в солнечную погоду. При фотографировании старайтесь держаться к солнцу спиной, при съемке против солнца используйте вспышку для подсветки глубоких теней.



При слабом освещении, в том числе внутри помещений, используйте вспышку. Для этого потяните рычажок на передней панели в направлении стрелки. Подождите, пока не загорится светодиодный индикатор готовности вспышки. Теперь вспышка готова к съемке.

Замена батареи.

Откройте дверцу батарейного отсека в направлении стрелки. Вставьте одну щелочную батарею типа "AAA". Убедитесь, что батарея вставлена в соответствии с правильной полярностью. Правильная полярность ("+" и "-") указана внутри батарейного отсека.



После того как все снимки сделаны, нажмите кнопку перемотки (G), расположенную в нижней части камеры, и вращайте рукоятку обратной перемотки пленки по часовой стрелке, пока вся пленка не будет смотана обратно в катушку.



Откройте заднюю дверцу камеры (B). Поднимите рукоятку перемотки пленки и достаньте пленку для последующей проявки.





Спецификация продукта:

Формат пленки: 135 (24x36 мм)

Светочувствительность: ИСО 200 / 400

Объектив: 31 мм, F = 9, 1 элемент

Фокусировка: фиксированный фокус, 1 м - ∞

Выдержка: 1 / 120с

Перемотка пленки: ручная

Видоискатель: покрытие приблизительно 70% кадра

Источник питания: 1 щелочная батарея типа AAA

Размеры: 119 (Ш) x 67 (В) x 44 (Г) мм

Вес: 170 грамм

Основной пластиковый материал: ABS

Пленка и батарейка не входят в комплект поставки