

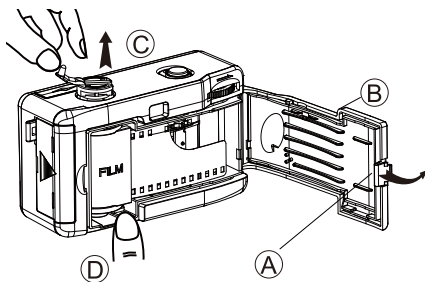


KODAK Пленочная камера i60




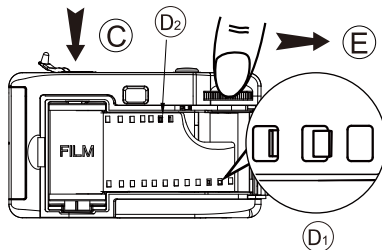
Руководство пользователя

русский язык



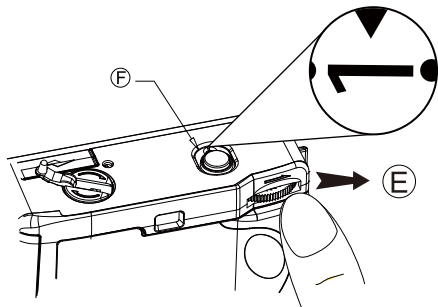
Нажмите защелку (А) в направлении стрелки и откройте заднюю крышку камеры (В). Поднимите ручку обратной перемотки пленки (С) и поставьте новый ролик пленки

Опустите ручку обратной перемотки пленки (С). Вытащите немного пленки из катушки и закрепите перфорационные отверстия на зубцах ролика (D₁). Верхние отверстия должны при этом попасть на зубцы ролика (D₂). Немного протяните пленку, поворачивая колесико перемотки (Е), чтобы пленка надежно зафиксировалась на зубцах и начала наматываться.



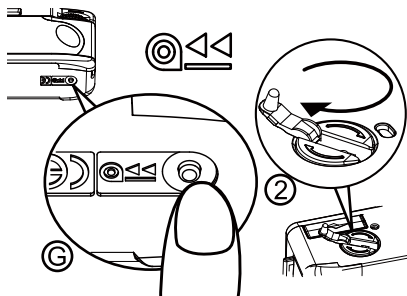

Убедитесь, что пленка натягивается на ролик и не топорщится, после чего закройте крышку камеры.



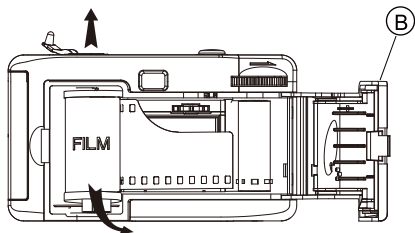


Продолжайте протягивать пленку, поворачивая диск перемотки (E), пока он не остановится. Нажмите кнопку спуска затвора. Повторите эту процедуру еще раз. Счетчик кадров (F) теперь покажет номер «1», а камера готова к съемке.

Для достижения наилучших результатов встаньте на расстоянии не менее 1 метра от объекта, делайте фотографии в солнечную погоду. При фотографировании держите солнце за спиной, при съемке против света используйте вспышку.




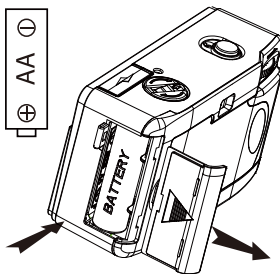
После того как все снимки сделаны, нажмите кнопку перемотки (G), расположенную в нижней части камеры, и вращайте рукоятку обратной перемотки пленки по часовой стрелке, пока вся пленка не будет намотана обратно в катушку.



Откройте крышку камеры (B).
Поднимите рукоятку перемотки пленки и вытащите пленку для проявки.

Замена батарей

Откройте дверцу батарейного отсека в направлении стрелки. Вставьте одну щелочную батарею "AA". Убедитесь, что батарея установлена в соответствии с правильной полярностью. Правильная полярность ("+" и "-") указана внутри батарейного отсека.



Использование вспышки

Нажмите кнопку поднятия вспышки. Подождите, пока светодиод готовности вспышки не загорится. Вспышка готова к съемке. Чтобы выключить вспышку, легко надавите на нее, пока она не будет утоплена в корпусе камеры.



Спецификация продукта:

Формат пленки: 135 пленка (24x36 мм)
Светочувствительность: ИСО 200 / 400 / 800
Объектив: 31 мм, F = 10, 1 элемент
Фокусировка: фиксированный фокус, 1 м - ∞
Выдержка: 1 / 125s
Перемотка пленки: ручная
Видоискатель: охват приблизительно 70% кадра
Источник питания: 1 щелочная батарея типа AA
Вспышка: поднимающаяся вручную вспышка
Время перезарядки вспышки: до 15 с
Размеры: 112 (Ш) x 64.6 (В) x 46 (Г) мм
Вес: 144.3 г
Основной пластиковый материал: ABS

Пленка и аккумулятор не входят в комплект поставки