


KODAK Пленочная камера F9S

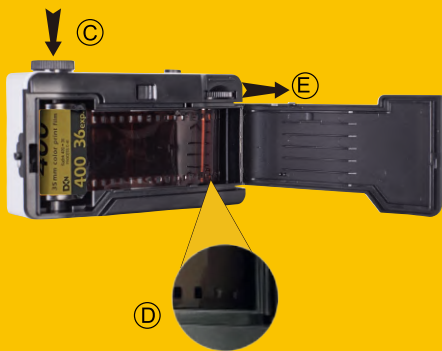
Руководство пользователя





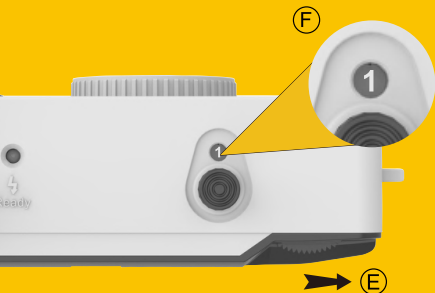
Нажмите защелку (А) в направлении стрелки и откройте камеру задней двери (В). Поднять пленку на рекрут (С) и поставить новый ролик пленки в камеру пленки

Переталкивайте crank (С) обратно на место. Вытяните пленку из кассеты для пленки и зацепите 2-е отверстие за катушку для забор пленки (D). Легко продвигайте пленку, поворачивая вперед пленку колеса (E) до тех пор, пока зубы сплетения не поймут пленку перфорацию.



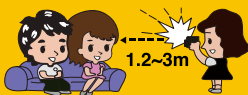

Убедитесь, что пленка лежала плоской к центру камеры и закрывала заднюю дверь камеры.





Продолжайте продвигать пленку, поворачивая колесо опережения (E), пока оно не остановится. Нажмите кнопку спуска затвора. Повторите эту процедуру еще раз. Счетчик фильмов (F) теперь покажет номер «1», а камера готова к съемке.

Для достижения наилучших результатов встаньте на расстоянии не менее 1.2 метра (3.9 фута) от объекта и сделайте фотографии в солнечную или частично солнечную погоду. При фотографировании держите солнце за спиной.




Для низкого освещения или внутреннего настроения используйте флэш, переключите кнопку флэш в "вкл" положение. Подождите, пока светодиод Поддержка вспышки загорится. Как только индикатор Вспышки загорится, вспышка готова к съемке.

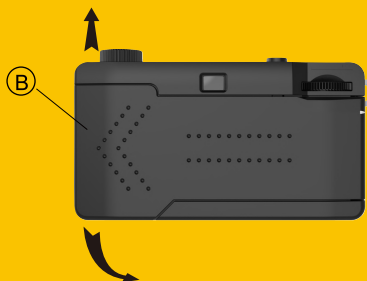
Откройте дверцу батареи в направлении стрелки. Вставьте одну щелочную батарею "AA" в батарейную камеру. Убедитесь, что батарея вставлена в соответствии с правильной полярностью. Правильная полярность ("+" и "-" - "концы батареи") указывается внутри батарейного отсека.



После того как все снимки сделаны, нажмите кнопку перемотки (G), расположенную в нижней части камеры, поверните рукоятку перемотки пленки по часовой стрелке, пока вся пленка не будет намотана обратно в контейнер для пленки.



Откройте заднюю дверь камеры (B). Поднимите рукоятку перемотки пленки и снимите пленку для обработки.





Спецификация продукта:

Формат фильма: 135 пленка (24x36 мм)

ИСО 200 / 400 / 800

Оптическая линза: 28 мм, F = 8, 1 элемент

Фокусировка: Без фокусировки, 1.2 м - ∞

Выдержка: 1 / 120s

Транспортировка пленки: ручной ветер и перемотка назад

Просмотр искатель: Поле = 70%

Источник питания: 1AA – щелочная батарея

Размеры: 117.9 (Ш) x 64.2 (В) x 36.7 (Г) мм

Вес: 110 грамм

Основной пластиковый материал: ABS

Пленка и аккумулятор не входят в комплект поставки